

Informe Rofex

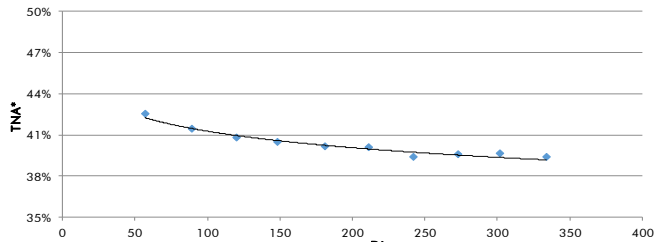
31/01/2019

ARS BGN Currency 31/01/19

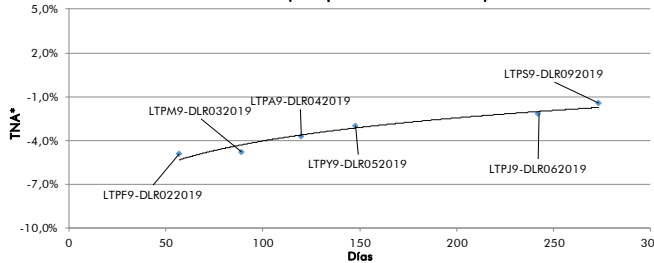
Valor hoy	37,3500									
POSICION	Vo.	Plazo	TC	Var. TC	Tasa Imp.	Vol.*	% V.	Inf. Ab.*	% I. A.	
DLR022019	28/02/2019	28	38,600	3,35%	43,63%	583	39%	1.031	38%	
DLR032019	29/03/2019	57	39,830	6,64%	42,52%	196	13%	649	24%	
DLR042019	30/04/2019	89	41,120	10,09%	41,40%	90	6%	288	11%	
DLR052019	31/05/2019	120	42,360	13,41%	40,80%	161	11%	236	9%	
DLR062019	28/06/2019	148	43,480	16,41%	40,48%	179	12%	213	8%	
DLR072019	31/07/2019	181	44,780	19,89%	40,12%	98	7%	152	6%	
DLR082019	30/08/2019	211	46,000	23,16%	40,06%	62	4%	54	2%	
DLR092019	30/09/2019	242	47,100	26,10%	39,37%	37	3%	22	1%	
DLR102019	31/10/2019	273	48,400	29,59%	39,56%	30	2%	17	1%	
DLR112019	29/11/2019	302	49,600	32,80%	39,64%	28	2%	3	0%	
DLR122019	31/12/2019	334	50,800	36,01%	39,35%	13	1%	26	1%	

* en miles 1478 2.690

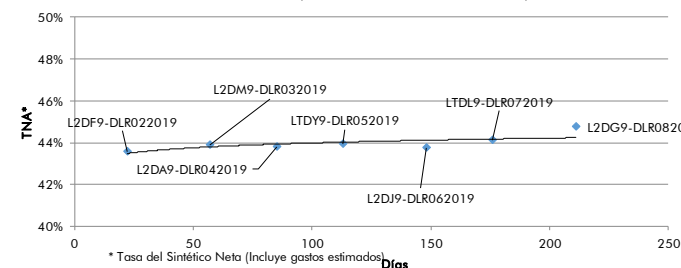
Tasas Implícitas - Valor Hoy



Sintético USD (Lecaps + Futuro de Dolar)

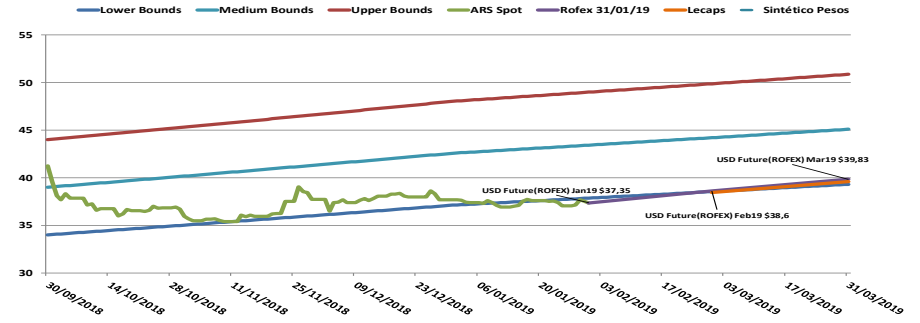


Sintético \$ (Letes USD - Via Futuro USD)

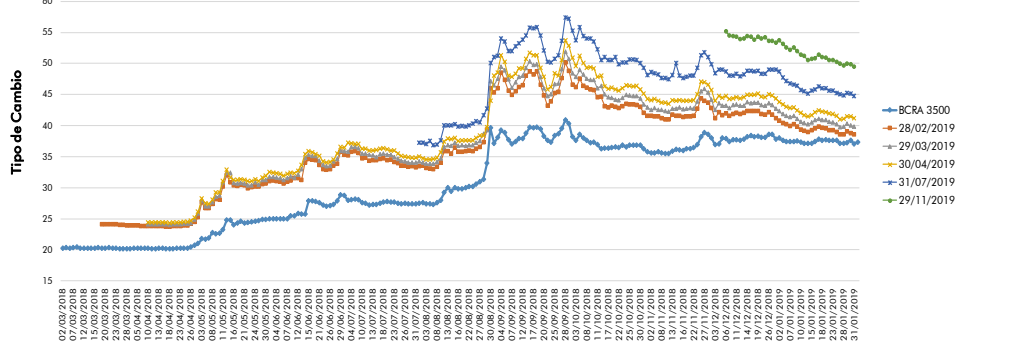


Sintético USD	Plazo	TEA*	TNA
LTPF9-DLR022019	28	-6,07%	-6,34%
LTPM9-DLR032019	57	-4,78%	-4,95%
LTPA9-DLR042019	89	-4,69%	-4,84%
LTPY9-DLR052019	120	-3,62%	-3,72%
LTPJ9-DLR062019	148	-2,97%	-3,04%
LTPS9-DLR092019	242	-2,16%	-2,20%
LTP09-DLR102019	273	-1,45%	-1,47%

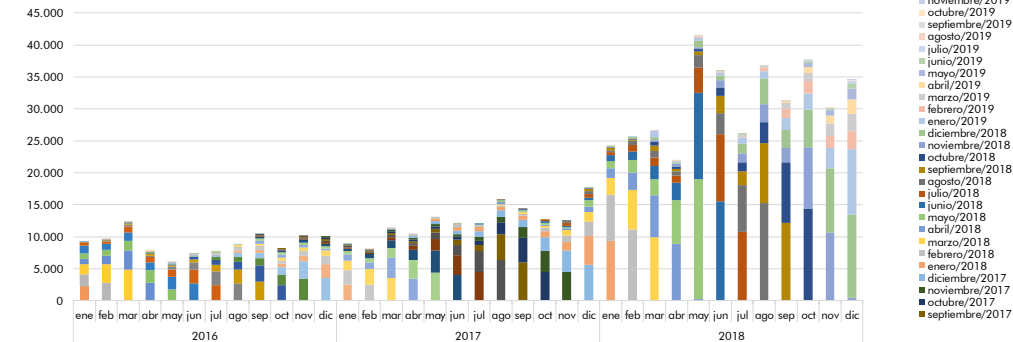
Sintético \$	Plazo	TNA
L2DF9-DLR022019	22	43,59%
L2DM9-DLR032019	57	43,88%
L2DA9-DLR042019	85	43,81%
LTDY9-DLR052019	113	43,92%
L2DJ9-DLR062019	148	43,76%
LTDL9-DLR072019	176	44,11%



Evolución Futuros Rofex - Dólar BCRA A3500



Volumen mensual operado de Futuros Rofex Dólar BCRA A3500 (en miles)



El presente documento ha sido realizado por Argenfund S.A. con fines estrictamente informativos. No debe ser tomado como una invitación a suscribir cuotas ni como una oferta de compra o venta de valores. El documento se ha realizado con fuentes de información consideradas confiables, pero la empresa no puede garantizar la exactitud de las mismas. Los fondos comunes de inversión están sometidos a variaciones en los precios de los activos que pueden afectar su rendimiento. Los rendimientos pasados de los fondos comunes de inversión no garantizan el desempeño futuro de los mismos. Las inversiones en cuotas partes del Fondo no constituyen depósitos en Banco Macro S.A. a los fines de la Ley de Entidades Financieras ni cuentan con ninguna de las garantías que tales depósitos a la vista o a plazo puedan gozar de acuerdo con la legislación y reglamentación aplicables en materia de depósitos en entidades financieras. Asimismo, Banco Macro S.A. se encuentra impedida por normas del Banco Central de la República Argentina de asumir, tácita o expresamente, compromiso alguno en cuanto al mantenimiento, en cualquier momento, del valor del capital invertido, al rendimiento, al valor del rescate de la cuota partes o al otorgamiento de liquidez a tal fin. Gráficos de Elaboración propia. Fuentes Bloomberg y Bolsar.